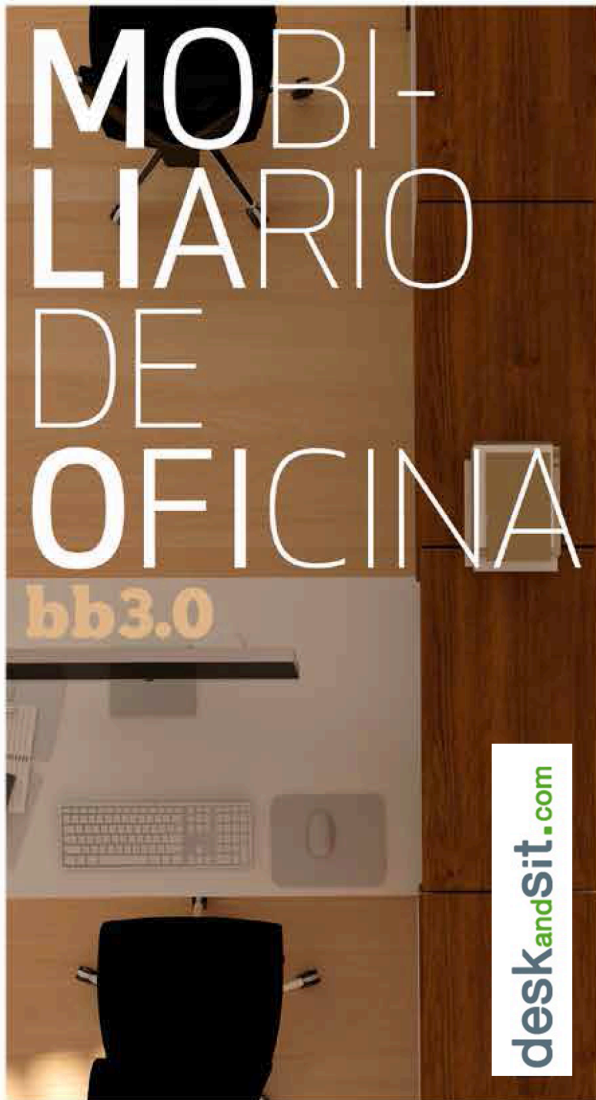


# MOBILIARIO DE OFICINA

bb3.0



deskandsit.com

GARANTÍA

3

AÑOS  
en todo el  
mobiliario

# CALIDAD Y COMPROMISO

Tenemos una experiencia acumulada de más de 40 años en la fabricación y distribución de mobiliario de oficina que nos ha permitido hacer una selección de muebles y complementos adaptados a las necesidades actuales.

Nuestro objetivo es la satisfacción de nuestros clientes, con la utilización de materiales de primera calidad, proximidad, con distribución en toda España además del mejor servicio comercial y postventa, adaptabilidad en todo tipo de proyectos, con muebles de serie o especiales para ajustarnos a las exigencias de la implantación y una excelente relación calidad-precio.

Contacte con nosotros, estaremos encantados de atenderle.



ALFA-  
OMEGA  
P 04

M4  
P 12

NEMO  
P 20

MAX-  
SAND  
P 28

QUO  
P 34

ELE-  
GANCE  
P 42

SIU-  
RANA  
P 46

BCN  
MADE-  
RA  
P 50

BCN  
CRIS-  
TAL  
P 54

AR  
MA-  
RIOS  
P 56

CAJO-  
NE-  
RAS  
P 58

REU-  
NIÓN  
Y  
MODU-  
LARES  
P 59

MOS-  
TRA-  
DOR  
QUO  
P 62

MOS-  
TRA-  
DOR  
LINEAL  
P 66

CALL  
CEN-  
TER  
P 72

ACA-  
BA  
DOS  
P 73

Agradecimientos:

Equipo de diseño mubbar  
Roba estesa  
Publintur

Sin ellos no habría sido posible.

mubbar se reserva el derecho de modificar sin previo aviso las características técnicas y acabados de los productos del presente catálogo. mubbar no se hace responsable de errores de impresión o de diferencias de tonalidad de color en la reproducción fotográfica de los productos.

# ALFA- OMEGA

Principio y fin.

El principio está marcado por la necesidad y el fin por la decisión.

ALFA - OMEGA va a hacer que la decisión sea fácil.

# PRINCIPIO Y FIN


ALFA-  
OMEGA

# DECIDE TU ESTILO

Diversas posibilidades de crecimiento frontal y lateral que le proporcionarán un mayor aprovechamiento del espacio.



ALFA-  
OMEGA



# ALFA-OMEGA

La serie ALFA-OMEGA dispone de canal de electrificación horizontal de serie.



# ALFA- OMEGA

## CARACTERÍSTICAS GENERALES:

### Sobres:

Común para **ALFA** y **OMEGA**. Realizado a partir de tablero de partículas de **25mm** de espesor con recubrimiento melamínico. Cantos de ABS de **2mm** de espesor, aplicado con cola de poliuretano. Todas las aristas van redondeadas a **R=2mm**. La unión con la estructura se realiza mediante ejes y excéntricas metálicos de M6.

### Estructura:

La serie **ALFA-OMEGA** parte de un conjunto de vigas realizadas en plancha de acero de **1,5mm** de espesor que forman una sección de **80 x 50mm** y unos pies fabricados a partir de tubo de sección de **60 x 30mm** y **2mm** de espesor, los cuales forman una estructura sobre la que se fijan los diferentes sobres de las mesas. La unión entre los diferentes componentes metálicos del sistema se fijan mediante tornillos de M6. Los pies disponen de niveladores en la base.

## COMPLEMENTOS:

### Separadores y faldones:

Realizados en tablero de partículas de **19mm** de espesor con recubrimiento melamínico y canteados en ABS de **1,5mm**. Todas las aristas van redondeadas a **R=1,5mm**. Se sujeta a los sobres de mesa mediante pinzas metálicas.

### Enlaces:

Realizados de la misma manera que los sobres de mesa, a partir de tablero de partículas de **25mm** de espesor con recubrimiento melamínico. Cantos de ABS de **2mm** de espesor, aplicado con cola de poliuretano. Todas las aristas van redondeadas a **R=2mm**. Estos incorporan un pie metálico realizado a partir de tubo de acero soldado a una cartela realizada en plancha de acero. El conjunto está acabado con pintura epoxy en color aluminio **Ral 9006**.



**PARA HACER EL PEDIDO INDICA:**  
referencia producto + código acabado

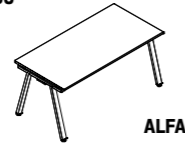
**TAR18**

mesa recta ALFA L. 180 cm

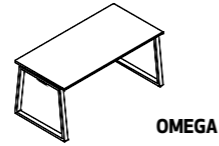
**HA**

acabado ARCE/ALUMINIO

### MESAS INDEPENDIENTES FONDO 80



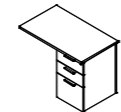
ALFA



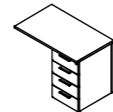
OMEGA

MEDIDAS	200x80x75	180x80x75	160x80x75	140x80x75	120x80x75	80x80x75
REF. ALFA	TAR20	TAR18	TAR16	TAR14	TAR12	TAR08
REF. OMEGA	TOR20	TOR18	TOR16	TOR14	TOR12	TOR08

### ALA RECTA BUC DE APOYO



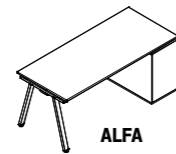
2 cajones + archivo



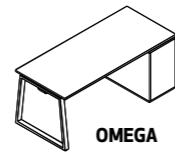
4 cajones

MEDIDAS	120x60x75	100x60x75	80x60x75	120x60x75	100x60x75	80x60x75
REF.	TQRA23	TQRA03	TQRA83	TQRA24	TQRA04	TQRA84

### MESA DE APOYO ARMARIO / BUC



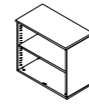
ALFA



OMEGA

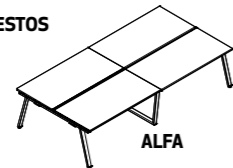
MEDIDAS	200x80x75	180x80x75	160x80x75	140x80x75
REF. ALFA	TAQ20	TAQ18	TAQ16	TAQ14
REF. OMEGA	TOQ20	TOQ18	TOQ16	TOQ14

### ARMARIO SOPORTE

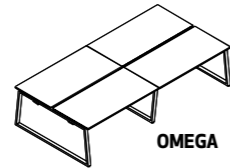


MEDIDAS	80x40x72,5
REF.	AMA1

### MULTIPUESTOS



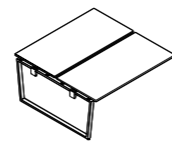
ALFA



OMEGA

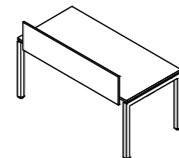
MEDIDAS	360x164x75	320x164x75	280x164x75	240x164x75
REF. ALFA	XADM18	XADM16	XADM14	XADM12
REF. OMEGA	XODM18	XODM16	XODM14	XODM12

### EXTENSIÓN PARA MULTIPUESTOS COMÚN PARA LAS SERIES ALFA Y OMEGA



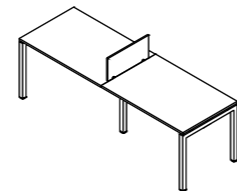
MEDIDAS	180x164x75	160x164x75	140x164x75	120x164x75
REF.	XOM18C	XOM16C	XOM14C	XOM12C

### SEPARADOR



MEDIDAS	para mesa 180	para mesa 160	para mesa 140	para mesa 120
REF.	160x35,6 SM161	140x35,6 SM141	120x35,6 SM121	100x35,6 SM101

### SEPARADOR LATERAL

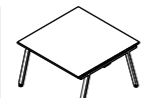


MEDIDAS	80x29	60x29
REF.	SL08	SL06

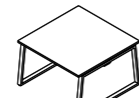
### MESAS DE JUNTAS



ALFA

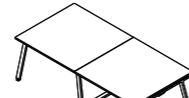


ALFA

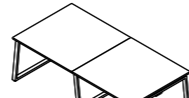


OMEGA

MEDIDAS	DIÁMETRO 120 x 75	120 x 120 x 75
REF. ALFA	JAC12	JAR12
REF. OMEGA	JOC12	JOR12



ALFA



OMEGA

MEDIDAS	240 x 120 x 75
REF.	JAR24
REF. OMEGA	JOR24

## ACABADOS:

MELAMINA: **Blanco Y** | **Roble S** | **Arce H** | **Nogal N** | **Gris Claro V** | **Roble oscuro R** |

METAL: **Aluminio A** | **Blanco Y** | **Grafito G** |


Ver muestras de acabado en páginas 73 y 74

**Complementos:** Armarios página 56, Cajoneras página 58.

### MESA INDEPENDIENTE FONDO 60



ALFA




OMEGA

MEDIDAS	180x60x75	160x60x75	140x60x75	120x60x75	80x60x75
REF. ALFA	TAA18	TAA16	TAA14	TAA12	TAA08
REF. OMEGA	TOA18	TOA16	TOA14	TOA12	TOA08

### ALA RECTA



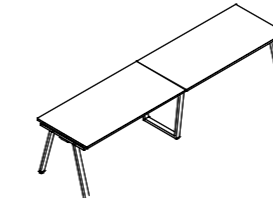
ALFA



OMEGA

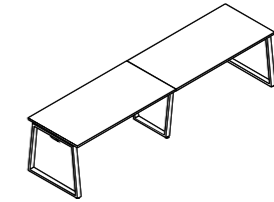
MEDIDAS	120x60x75	100x60x75	80x60x75
REF. ALFA	TARA2	TARA0	TARA8
REF. OMEGA	TORA2	TORA0	TORA8

### EXTENSIÓN LATERAL MESAS FONDO 80 COMÚN PARA LAS SERIES ALFA Y OMEGA



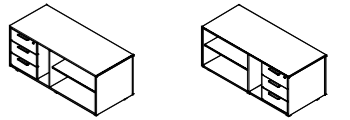
MEDIDAS	180x80x75	160x80x75	140x80x75	120x80x75	80x80x75
REF.	XOR18	XOR16	XOR14	XOR12	XOR08

### EXTENSIÓN LATERAL MESAS FONDO 60 COMÚN PARA LAS SERIES ALFA Y OMEGA



MEDIDAS	180x60x75	160x60x75	140x60x75	120x60x75	80x60x75
REF.	XOR18	XOR16	XOR14	XOR12	XOR08

### CREDECIA



\*sirve para DERECHA e IZQUIERDA  
140x60x56  
CML

### PUERTAS ARMARIO SOPORTE



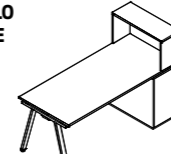
MEDIDAS	80x2x70
REF.	AMP1

### ENCIMERA ARMARIO SOPORTE



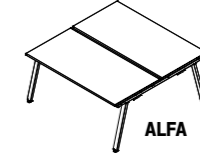
MEDIDAS	80x42x2,5
REF.	AME1

### ALTILLO SOBRE MESA

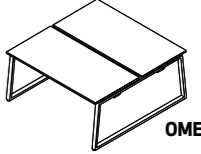


MEDIDAS	80x40x42,5
REF.	AML08

### MESAS DOBLES



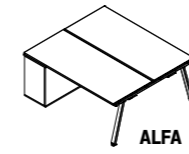
ALFA



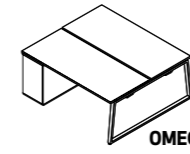
OMEGA

MEDIDAS	180x164x75	160x164x75	140x164x75	120x164x75
REF. ALFA	TADM18	TADM16	TADM14	TADM12
REF. OMEGA	TODM18	TODM16	TODM14	TODM12

### MESAS DOBLES APOYO ARMARIO / BUC



ALFA

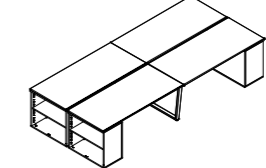


OMEGA

MEDIDAS	180x164x75	160x164x75	140x164x75
REF. ALFA	DAQ18	DAQ16	DAQ14
REF. OMEGA	DOQ18	DOQ16	DOQ14

\* no incluye armarios

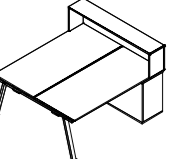
### MULTIPUESTOS APOYO ARMARIO / BUC



MEDIDAS	360x164x75	320x164x75	280x164x75
REF.	XOQ18	XOQ16	XOQ14

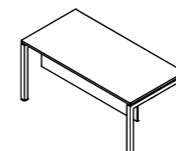
\* no incluye armarios

### ALTILLO SOBRE MESA DOBLE



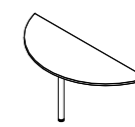
MEDIDAS	164x40x42,5
REF.	AML16

### FALDÓN BILAMINADO



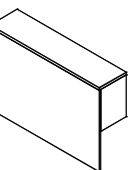
MEDIDAS	para mesa 200	para mesa 180	para mesa 160	para mesa 140	para mesa 120
REF.	180x35,6 FM201	160x35,6 FM181	140x35,6 FM161	120x35,6 FM141	100x35,6 FM121

### ENLACES PIE ALUMINIO



MEDIDAS	164x60	124x50
REF.	LM46	LM41

### MOSTRADOR



MEDIDAS	120x30x80	80x30x80
REF.	MM12	MM08

### EXTENSIÓN MESA DE JUNTAS



MEDIDAS	120 x 120 x 75
REF. OMEGA	JOR12E

### CAJA DE CONEXIONES



caja compuesta por 2 tomas Schuko + 2 tomas RJ 45 + 2 USB

MEDIDAS	29 x 12
REF.	EMC

### TOTEM ELECTRIFICACIÓN



MEDIDAS	10x10x68
REF.	EMPV

### VÉRTEBRA PASA- CABLES



REF.	EMV
------	-----

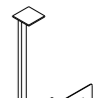
### PASACABLES



4 unidades

MEDIDAS	Diámetro 80
REF.	PAS80

### SOPORTE CPU



MEDIDAS	56x16/25
REF.	TMCPU

# NO HAY DOS MOMENTOS IGUALES

## M4

Cada situación es diferente y requiere enfoques distintos, la necesidad de organizarse en función del momento.

**M4** proporciona dinamismo cuando lo necesitas, funcionalidad, sobriedad, control, variedad.

Decide cuál es tu momento,  
**M4** hace el resto.

# DECIDE CUÁL ES TU MOMENTO

M4

La serie M4 permite la construcción de grupos de trabajo, de la manera más simple, ahorrando estructuras y pies reduciendo el coste.





M4

Los multipuestos y mesas de reunión M4 se suministran con pies intermedios retranqueados, que permiten la libertad de movimiento de los usuarios.



Amplias soluciones de electrificación para las mesas individuales y para grupos de trabajo como la viga estructural electrificable de serie.

Mesas de 200 o 180x80cm apoyada en credencia, una configuración ideal para un despacho de Dirección.

M4

Diversas combinaciones con armarios y cajoneras de soporte integrados te permiten optimizar el espacio de tu oficina.





**PARA HACER EL PEDIDO INDICA:**  
referencia producto + código acabado

**T4R18**  
mesa recta M4 L. 180 cm

**HA**  
acabado ARCE/ALUMINIO

## CARACTERÍSTICAS GENERALES:

### Sobres:

Realizado a partir de tablero de partículas de **25mm** de espesor con recubrimiento melamínico. Cantos de ABS de **2mm** de espesor, aplicado con cola de poliuretano. Todas las aristas van redondeadas a **R=2mm**.

La unión con la estructura se realiza mediante ejes y excéntricas metálicos de M6.

### Estructura:

La serie **M4** parte de un conjunto de vigas realizadas en plancha de acero de **1.5mm** de espesor que forman una sección de **80 x 50mm** y unos pies fabricados a partir de tubo de sección de **50 x 50mm** y **2mm** de espesor, los cuales forman una estructura sobre la que se fijan los diferentes sobres de las mesas.

La unión entre los diferentes componentes metálicos del sistema se fijan mediante tornillos de M6.

Los pies disponen de niveladores regulables en la base.

## COMPLEMENTOS:

### Separadores y faldones:

Realizados en tablero de partículas de **19mm** de espesor con recubrimiento melamínico y canteados en ABS de **1.5mm**. Todas las aristas van redondeadas a R=1,5mm. Se sujeta a los sobres de mesa mediante pinzas metálicas.

### Enlaces:

Realizados de la misma manera que los sobres de mesa, a partir de tablero de partículas de **25mm** de espesor con recubrimiento melamínico. Cantos de ABS de **2mm** de espesor, aplicado con cola de poliuretano. Todas las aristas van redondeadas a **R=2mm**. Estos incorporan un pie metálico realizado a partir de tubo de acero soldado a una cartela realizada en plancha de acero. El conjunto está acabado con pintura epoxy en color aluminio **Ral 9006**.

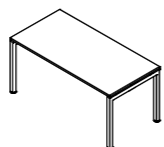
## ACABADOS:

MELAMINA: **Blanco Y** | **Roble S** | **Arce H** | **Nogal N** | **Gris Claro V** | **Roble oscuro R** |

METAL: **Aluminio A** | **Blanco Y** | **Grafito G** |

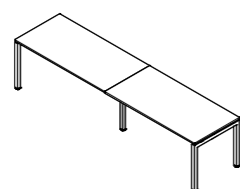
Ver muestras de acabado en páginas 73 y 74.

### MESAS INDEPENDIENTES FONDO 80



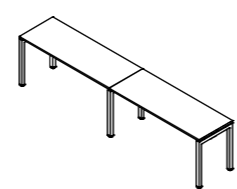
MEDIDAS REFERENCIA	200x80x75 T4R20	180x80x75 T4R18	160x80x75 T4R16	140x80x75 T4R14	120x80x75 T4R12	80x80x75 T4R08
--------------------	--------------------	--------------------	--------------------	--------------------	--------------------	-------------------

### EXTENSIÓN LATERAL MESAS FONDO 80



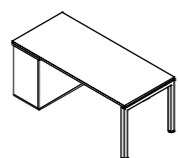
MEDIDAS REFERENCIA	180x80x75 X4R18	160x80x75 X4R16	140x80x75 X4R14	120x80x75 X4R12	80x80x75 X4R08
--------------------	--------------------	--------------------	--------------------	--------------------	-------------------

### EXTENSIÓN LATERAL MESAS FONDO 60



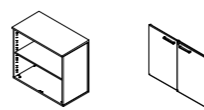
MEDIDAS REFERENCIA	180x60x75 X4A18	160x60x75 X4A16	140x60x75 X4A14	120x60x75 X4A12	80x60x75 X4A08
--------------------	--------------------	--------------------	--------------------	--------------------	-------------------

### MESA DE APOYO ARMARIO / BUC



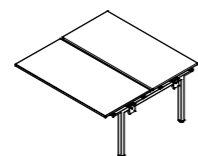
MEDIDAS REFERENCIA	200x80x75 T4Q20	180x80x75 T4Q18	160x80x75 T4Q16	140x80x75 T4Q14
--------------------	--------------------	--------------------	--------------------	--------------------

### ARMARIO SOPORTE Y PUERTAS



80x40x72,5 AMA1	80x2x70 AMP1
--------------------	-----------------

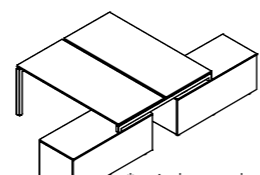
### EXTENSIÓN PARA MULTIPUESTOS



\*PIE EXTENSION RETRANQUEADO 26cm)

MEDIDAS REFERENCIA	180x164x75 X4M18C	160x164x75 X4M16C	140x164x75 X4M14C	120x164x75 X4M12C
--------------------	----------------------	----------------------	----------------------	----------------------

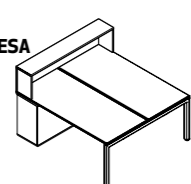
### MESA DOBLE APOYO CREDENCIA



\*no incluye credencia

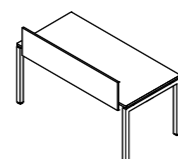
180x164x75 D4K18	160x164x75 D4K16	140x164x75 D4K14
---------------------	---------------------	---------------------

### ALTILLO SOBRE MESA DOBLE



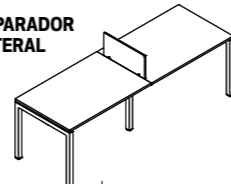
MEDIDAS REFERENCIA	164x40x42,5 AML16
--------------------	----------------------

### SEPARADOR



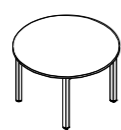
para mesa 180 160x35,6 SM161	para mesa 160 140x35,6 SM141	para mesa 140 120x35,6 SM121	para mesa 120 100x35,6 SM101
------------------------------------	------------------------------------	------------------------------------	------------------------------------

### SEPARADOR LATERAL

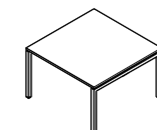


80x29 SL08	60x29 SL06
---------------	---------------

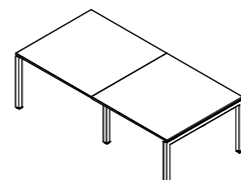
### MESAS DE JUNTAS



MEDIDAS REFERENCIA	DIÁMETRO 120 x 75 J4C12
--------------------	----------------------------



MEDIDAS REFERENCIA	120 x 120 x 75 J4R12
--------------------	-------------------------



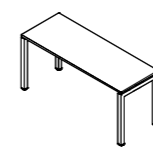
MEDIDAS REFERENCIA	240 x 120 x 75 J4R24
--------------------	-------------------------

### EXTENSIÓN MESA DE JUNTAS



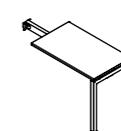
MEDIDAS REFERENCIA	120 x 120 x 75 J4R12E
--------------------	--------------------------

### MESA INDEPENDIENTE FONDO 60



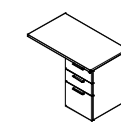
MEDIDAS REFERENCIA	180x60x75 T4A18	160x60x75 T4A16	140x60x75 T4A14	120x60x75 T4A12	80x60x75 T4A08
--------------------	--------------------	--------------------	--------------------	--------------------	-------------------

### ALA RECTA



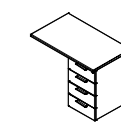
MEDIDAS REFERENCIA	120x60x75 T4RA2	100x60x75 T4RA0	80x60x75 T4RA8
--------------------	--------------------	--------------------	-------------------

### ALA RECTA BUC DE APOYO



2 cajones + archivo

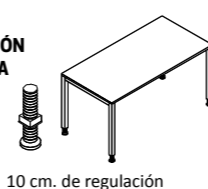
MEDIDAS REFERENCIA	120x60x75 TQRA23	100x60x75 TQRA03	80x60x75 TQRA83
--------------------	---------------------	---------------------	--------------------



4 cajones

MEDIDAS REFERENCIA	120x60x75 TQRA24	100x60x75 TQRA04	80x60x75 TQRA84
--------------------	---------------------	---------------------	--------------------

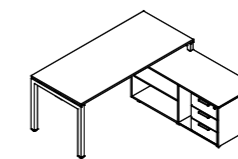
### KIT REGULACIÓN EN ALTURA



10 cm. de regulación

MEDIDAS REF.	5x5x12 (4 unidades) KRH
--------------	----------------------------

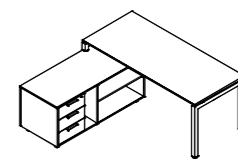
### MESAS APOYO CREDENCIA DERECHA



\*incluye pie de apoyo credencia (SOLO MESAS 80)

MEDIDAS REFERENCIA	200x80x75 T4K20D	180x80x75 T4K18D	160x80x75 T4K16D	140x80x75 T4K14D
--------------------	---------------------	---------------------	---------------------	---------------------

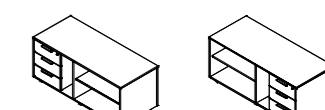
### MESAS APOYO CREDENCIA IZQUIERDA



\*incluye pie de apoyo credencia (SOLO MESAS 80)

MEDIDAS REFERENCIA	200x80x75 T4K20S	180x80x75 T4K18S	160x80x75 T4K16S	140x80x75 T4K14S
--------------------	---------------------	---------------------	---------------------	---------------------

### CREDECIA



\*sirve para DERECHA e IZQUIERDA

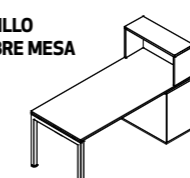
MEDIDAS REFERENCIA	140x60x56 CML
--------------------	------------------

### ENCIMERA ARMARIO SOPORTE



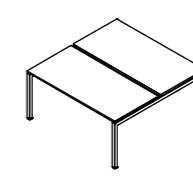
MEDIDAS REFERENCIA	80x42x2,5 AME1
--------------------	-------------------

### ALTILLO SOBRE MESA



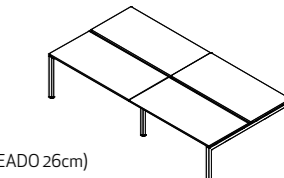
MEDIDAS REFERENCIA	80x40x42,5 AML08
--------------------	---------------------

### MESAS DOBLES



180x164x75 T4DM18	160x164x75 T4DM16	140x164x75 T4DM14	120x164x75 T4DM12
----------------------	----------------------	----------------------	----------------------

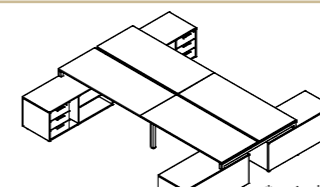
### MULTIPUESTOS



\*PIE EXTENSION RETRANQUEADO 26cm)

360x164x75 X4DM18	320x164x75 X4DM16	280x164x75 X4DM14	240x164x75 X4DM12
----------------------	----------------------	----------------------	----------------------

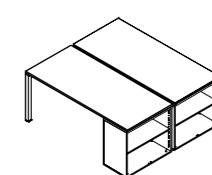
### MULTIPUESTOS APOYO CREDENCIA



\*no incluye credencia

MEDIDAS REFERENCIA	360x164x75 X4K18	320x164x75 X4K16	280x164x75 X4K14
--------------------	---------------------	---------------------	---------------------

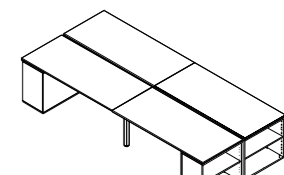
### MESAS DOBLES APOYO ARMARIO / BUC



\*no incluye armarios

180x164x75 D4Q18	160x164x75 D4Q16	140x164x75 D4Q14
---------------------	---------------------	---------------------

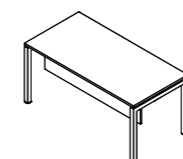
### MULTIPUESTOS APOYO ARMARIO / BUC



\*no incluye armarios

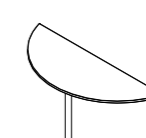
360x164x75 X4Q18	320x164x75 X4Q16	280x164x75 X4Q14
---------------------	---------------------	---------------------

### FALDÓN BILAMINADO



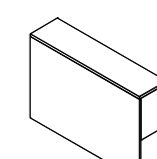
MEDIDAS REFERENCIA	para mesa 200 180x35,6 FM201	para mesa 180 160x35,6 FM181	para mesa 160 140x35,6 FM161	para mesa 140 120x35,6 FM141	para mesa 120 100x35,6 FM121
--------------------	------------------------------------	------------------------------------	------------------------------------	------------------------------------	------------------------------------

### ENLACES PIE ALUMINIO



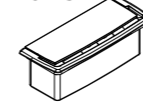
164x60 LM46	124x50 LM41
----------------	----------------

### MOSTRADOR



120x30x80 MM12	80x30x80 MM08
-------------------	------------------

### CAJA DE CONEXIONES



MEDIDAS REF.	caja compuesta por 2 tomas Schuko + 2 tomas RJ 45 + 2 USB 29 x 12 EMC
--------------	---

### TOTEM ELECTRIFICACIÓN



MEDIDAS REF.	10x10x68 EMPV
--------------	------------------

### VÉRTEBRA PASACABLES



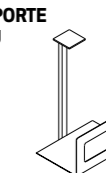
REF.	EMV
------	-----

### PASACABLES



MEDIDAS REF.	4 unidades Diámetro 80 PAS80
--------------	------------------------------------

### SOPORTE CPU



MEDIDAS REF.	56x16/25 TMCPU
--------------	-------------------

# NEMO

Todo esfuerzo tiene un resultado.

Cuando creamos la serie NEMO el objetivo fue construir una mesa con todas las posibilidades para organizar el espacio de una oficina, dotándola de todas las opciones necesarias y siempre al mínimo precio.

El resultado:  
SIMPLIFICACIÓN.

SIMPLICIDAD  
VERSÁTIL

Los grupos de trabajo permiten optimizar el espacio y simplificar la estructura, mejorando el presupuesto.

# AMPLIAS SOLUCIONES

NEMO



Crecimiento horizontal, ideal para aulas de formación.



La serie NEMO dispone de mesas de reunión con crecimiento modulable de 120x120 cm.

Amplias soluciones de electrificación para las mesas individuales y para grupos de trabajo.





**PARA HACER EL PEDIDO INDICA:**  
referencia producto + código acabado

**TNR18**

mesa recta NEMO L. 180 cm

**HA**

acabado ARCE/ALUMINIO

## CARACTERÍSTICAS GENERALES:

### Sobres:

Realizado a partir de tablero de partículas de **25mm** de espesor con recubrimiento melamínico. Cantos de ABS de **2mm** de espesor, aplicado con cola de poliuretano. Todas las aristas van redondeadas a **R=2mm**.

La unión con la estructura se realiza mediante ejes y excéntricas metálicos de M6.

### Estructura:

La serie **NEMO** parte de un conjunto de vigas realizadas en tubo de acero de **1.5mm** de espesor que forman una sección de **40x40mm** y unos pies fabricados a partir de tubo de sección de **50x50mm** para pies, **40x40** para travesaño y **2mm** de espesor, los cuales forman una estructura sobre la que se fijan los diferentes sobres de las mesas. La unión entre los diferentes componentes metálicos del sistema se fijan mediante tornillos de M6.

Los pies disponen de niveladores regulables en la base y opcionalmente regulación en altura de **12 cm**.

## COMPLEMENTOS:

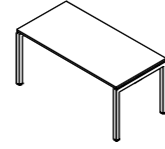
### Separadores y faldones:

Realizados en tablero de partículas de **19mm** de espesor con recubrimiento melamínico y canteados en ABS de **1,5mm**. Todas las aristas van redondeadas a **R=1,5mm**. Se sujeta a los sobres de mesa mediante pinzas metálicas.

### Enlaces:

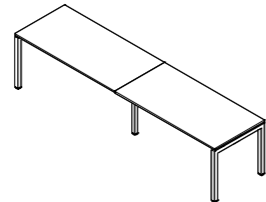
Realizados de la misma manera que los sobres de mesa, a partir de tablero de partículas de **25mm** de espesor con recubrimiento melamínico. Cantos de ABS de **2mm** de espesor, aplicado con cola de poliuretano. Todas las aristas van redondeadas a **R=2mm**. Estos incorporan un pie metálico realizado a partir de tubo de acero soldado a una cartela realizada en plancha de acero. El conjunto está acabado con pintura epoxy en color aluminio **Ral 9006**.

### MESAS INDEPENDIENTES FONDO 80



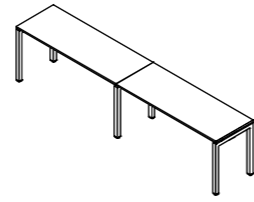
MEDIDAS REFERENCIA	200x80x75 TNR20	180x80x75 TNR18	160x80x75 TNR16	140x80x75 TNR14	120x80x75 TNR12	80x80x75 TNR08
--------------------	--------------------	--------------------	--------------------	--------------------	--------------------	-------------------

### EXTENSIÓN LATERAL MESAS FONDO 80



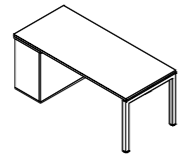
MEDIDAS REFERENCIA	180x80x75 XNR18	160x80x75 XNR16	140x80x75 XNR14	120x80x75 XNR12	80x80x75 XNR08
--------------------	--------------------	--------------------	--------------------	--------------------	-------------------

### EXTENSIÓN LATERAL MESAS FONDO 60



MEDIDAS REFERENCIA	180x60x75 XNA18	160x60x75 XNA16	140x60x75 XNA14	120x60x75 XNA12	80x60x75 XNA08
--------------------	--------------------	--------------------	--------------------	--------------------	-------------------

### MESA DE APOYO ARMARIO / BUC



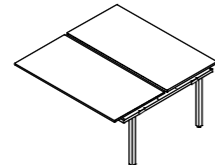
MEDIDAS REFERENCIA	200x80x75 TNQ20	180x80x75 TNQ18	160x80x75 TNQ16	140x80x75 TNQ14
--------------------	--------------------	--------------------	--------------------	--------------------

### ARMARIO SOPORTE Y PUERTAS



80x40x72,5 AMA1	80x2x70 AMP1
--------------------	-----------------

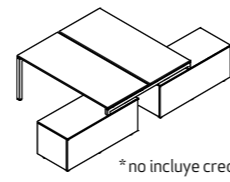
### EXTENSIÓN PARA MULTIPUESTOS



\* (PIE EXTENSION RETRANQUEADO 26cm)

MEDIDAS REFERENCIA	180x164x75 XNM18C	160x164x75 XNM16C	140x164x75 XNM14C	120x164x75 XNM12C
--------------------	----------------------	----------------------	----------------------	----------------------

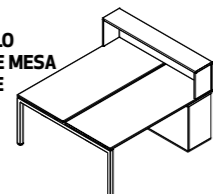
### MESA DOBLE APOYO CREDENCIA



\* no incluye credencia

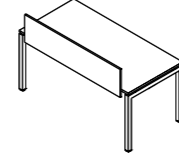
180x164x75 DNK18	160x164x75 DNK16	140x164x75 DNK14
---------------------	---------------------	---------------------

### ALTILLO SOBRE MESA DOBLE



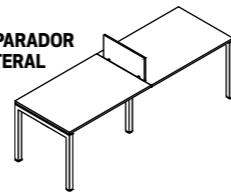
MEDIDAS REFERENCIA	164x40x42,5 AML16
--------------------	----------------------

### SEPARADOR



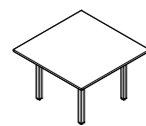
para mesa 180 160x35,6 SM161	para mesa 160 140x35,6 SM141	para mesa 140 120x35,6 SM121	para mesa 120 100x35,6 SM101
------------------------------------	------------------------------------	------------------------------------	------------------------------------

### SEPARADOR LATERAL

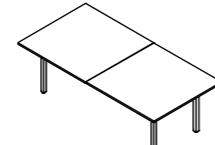


80x29 SL08	60x29 SL06
---------------	---------------

### MESAS DE JUNTAS



MEDIDAS REFERENCIA	120 x 120 x 75 JNR12
--------------------	-------------------------



MEDIDAS REFERENCIA	240 x 120 x 75 JNR24
--------------------	-------------------------

### EXTENSIÓN MESA DE JUNTAS



MEDIDAS REFERENCIA	120 x 120 x 75 JNR12E
--------------------	--------------------------

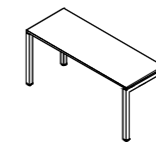
## ACABADOS:

MELAMINA: **Blanco Y** | **Roble S** | **Arce H** | **Nogal N** | **Gris Claro V** | **Roble oscuro R** |

METAL: **Aluminio A** | **Blanco Y** |

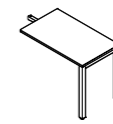
Ver muestras de acabado en páginas 73 y 74.

### MESA INDEPENDIENTE FONDO60

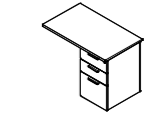


MEDIDAS REFERENCIA	180x60x75 TNA18	160x60x75 TNA16	140x60x75 TNA14	120x60x75 TNA12	80x60x75 TNA08
--------------------	--------------------	--------------------	--------------------	--------------------	-------------------

### ALA RECTA

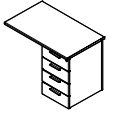


MEDIDAS REFERENCIA	120x60x75 TNA2	100x60x75 TNA0	80x60x75 TNA8
--------------------	-------------------	-------------------	------------------



2 cajones + archivo

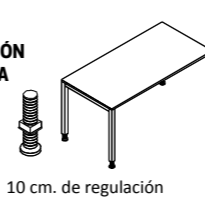
MEDIDAS REFERENCIA	120x60x75 TQRA23	100x60x75 TQRA03	80x60x75 TQRA83
--------------------	---------------------	---------------------	--------------------



4 cajones

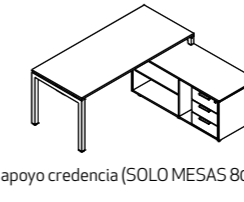
MEDIDAS REFERENCIA	120x60x75 TQRA24	100x60x75 TQRA04	80x60x75 TQRA84
--------------------	---------------------	---------------------	--------------------

### KIT REGULACIÓN EN ALTURA



MEDIDAS REFERENCIA	5x5x12 (4 unidades) KRH
--------------------	----------------------------

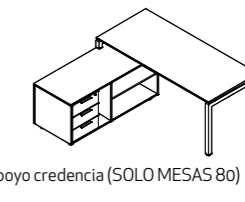
### MESAS APOYO CREDENCIA DERECHA



\* incluye pie de apoyo credencia (SOLO MESAS 80)

MEDIDAS REFERENCIA	200x80x75 TNK20D	180x80x75 TNK18D	160x80x75 TNK16D	140x80x75 TNK14D
--------------------	---------------------	---------------------	---------------------	---------------------

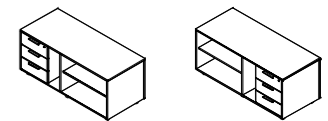
### MESAS APOYO CREDENCIA IZQUIERDA



\* incluye pie de apoyo credencia (SOLO MESAS 80)

MEDIDAS REFERENCIA	200x80x75 TNK20S	180x80x75 TNK18S	160x80x75 TNK16S	140x80x75 TNK14S
--------------------	---------------------	---------------------	---------------------	---------------------

### CREDECIA



\* sirve para DERECHA e IZQUIERDA

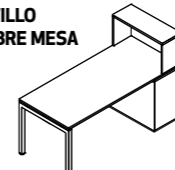
MEDIDAS REFERENCIA	140x60x56 CML
--------------------	------------------

### ENCIMERA ARMARIO SOPORTE



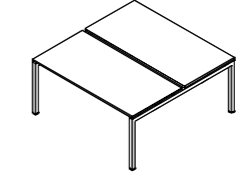
MEDIDAS REFERENCIA	80x42x2,5 AME1
--------------------	-------------------

### ALTILLO SOBRE MESA



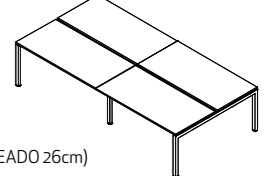
MEDIDAS REFERENCIA	80x40x42,5 AML08
--------------------	---------------------

### MESAS DOBLES



180x164x75 TNDM18	160x164x75 TNDM16	140x164x75 TNDM14	120x164x75 TNDM12
----------------------	----------------------	----------------------	----------------------

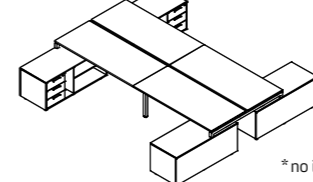
### MULTIPUESTOS



\* (PIE EXTENSION RETRANQUEADO 26cm)

360x164x75 XNDM18	320x164x75 XNDM16	280x164x75 XNDM14	240x164x75 XNDM12
----------------------	----------------------	----------------------	----------------------

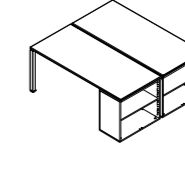
### MULTIPUESTOS APOYO CREDENCIA



\* no incluye credencia

MEDIDAS REFERENCIA	360x164x75 XNK18	320x164x75 XNK16	280x164x75 XNK14
--------------------	---------------------	---------------------	---------------------

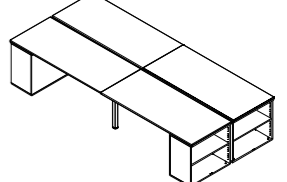
### MESAS DOBLES APOYO ARMARIO / BUC



\* no incluye armarios

180x164x75 DNQ18	160x164x75 DNQ16	140x164x75 DNQ14
---------------------	---------------------	---------------------

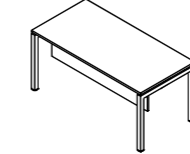
### MULTIPUESTOS APOYO ARMARIO / BUC



\* no incluye armarios

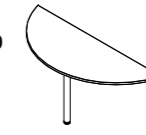
360x164x75 XNQ18	320x164x75 XNQ16	280x164x75 XNQ14
---------------------	---------------------	---------------------

### FALDÓN BILAMINADO



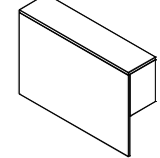
MEDIDAS REFERENCIA	para mesa 200 180x35,6 FM201	para mesa 180 160x35,6 FM181	para mesa 160 140x35,6 FM161	para mesa 140 120x35,6 FM141	para mesa 120 100x35,6 FM121
--------------------	------------------------------------	------------------------------------	------------------------------------	------------------------------------	------------------------------------

### ENLACES PIE ALUMINIO



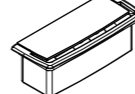
MEDIDAS REFERENCIA	164x60 LM46	124x50 LM41
--------------------	----------------	----------------

### MOSTRADOR



MEDIDAS REFERENCIA	120x30x80 MM12	80x30x80 MM08
--------------------	-------------------	------------------

### CAJA DE CONEXIONES



MEDIDAS REFERENCIA	caja compuesta por 2 tomas Schuko + 2 tomas RJ 45 + 2 USB 29 x 12 EMC
--------------------	---

### TOTEM ELECTRIFICACIÓN



MEDIDAS REFERENCIA	10x10x68 EMPV
--------------------	------------------

### VÉRTEBRA PASA-CABLES



REF.	EMV
------	-----

### BANDEJA PASACABLES



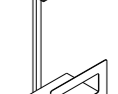
MEDIDAS REFERENCIA	55x9,3x9 TSBEL
--------------------	-------------------

### PASACABLES



MEDIDAS REFERENCIA	4 unidades Diámetro 80 PAS80
--------------------	------------------------------------

### SOPORTE CPU



MEDIDAS REFERENCIA	56x16/25 TMCPU
--------------------	-------------------

# MAX- SAND

Cada día te esperan decisiones, llamadas, negociaciones, reuniones, e-mails. Necesitas un lugar que inspire seguridad. MAX o SAND transmiten serenidad, simplicidad, estabilidad.

Los conceptos importantes siempre perduran.

LA IMPORTANCIA DE  
SENTIRSE SEGURO

MAX-  
SAND



La serie SAND y MAX disponen de dos pies electrificables, solucionando la subida de cableado.  
La electrificación horizontal la solucionamos:  
Serie SAND: viga estructural electrificable de serie.  
Serie MAX: mediante grapas de sujeción de cables.





# MAX- SAND

## CARACTERÍSTICAS GENERALES:

### Sobres:

Realizado a partir de tablero de partículas de **25mm** de espesor con recubrimiento melamínico. Cantos de ABS de **2mm** de espesor, aplicado con cola de poliuretano. Todas las aristas van redondeadas a **R=2mm**.

La unión con la estructura se realiza mediante insertos metálicos.

### Estructura:

Consistente en dos pies metálicos y un larguero de acero para la serie SAND y faldón estructural de tablero bilaminado de 19mm para la serie MAX:

Los pies metálicos están realizados por diferentes elementos de acero embutido, doblado y soldado entre sí, para formar perfiles de gran resistencia a la flexión y a la torsión. El conjunto resultante es un pie con la columna desplazada de una sola pieza para el caso de las mesas y con base desmontable para las alas.

Los pies van equipados con una tapeta para pasacables extraíble en su zona interior. Dispone de embellecedores de pata extraíbles y niveladores regulables en la base.

Para la serie SAND el larguero se realiza mediante tubo de acero de 80x50mm a modo de bandeja de electrificación. Esta es un accesorio a parte para la serie MAX, realizada a partir de plancha de acero plegada de 1mm de espesor. El acabado de todos estos se realiza mediante pintura epoxy en color aluminio Ral 9006.

## COMPLEMENTOS:

### Separadores y faldones:

Realizados en tablero de partículas de 19mm de espesor con recubrimiento melamínico y canteados en ABS de 1,5mm. Todas las aristas van redondeadas a R=1,5mm. Se sujeta a los sobres de mesa mediante pinzas metálicas.

### Enlaces y ángulo:

Realizados de la misma manera que los sobres de mesa, a partir de tablero de partículas de 25mm de espesor con recubrimiento melamínico. Cantos de ABS de 2mm de espesor, aplicado con cola de poliuretano. Todas las aristas van redondeadas a R=2mm.

Los enlaces incorporan un pie metálico realizado a partir de tubo de acero soldado a una cartela realizada en plancha de acero. El conjunto está acabado con pintura epoxy en color aluminio Ral 9006.



**PARA HACER EL PEDIDO INDICA:**  
referencia producto + código acabado

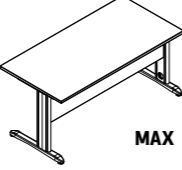
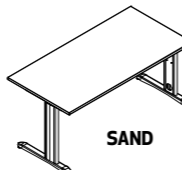
**TST18**

mesa recta SAND L. 180 cm

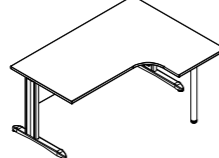
**HA**

acabado ARCE/ALUMINIO

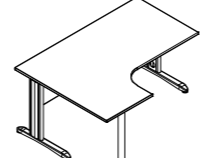
### MESAS INDEPENDIENTES FONDO 80

					
MEDIDAS	180x80x73	160x80x73	140x80x73	120x80x73	80x80x73
REF. MAX	TMT18	TMT16	TMT14	TMT12	TMT08
REF. SAND	TST18	TST16	TST14	TST12	TST08

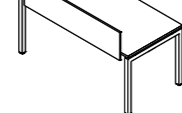
### MESAS ANGULARES ALA A DERECHA

		
MEDIDAS	180x120x73	160x120x73
REF. MAX	TMJ18D	TMJ16D
REF. SAND	TSJ18D	TSJ16D

### MESAS ANGULARES ALA A IZQUIERDA

		
MEDIDAS	180x120x73	160x120x73
REF. MAX	TMJ18S	TMJ16S
REF. SAND	TSJ18S	TSJ16S

### SEPARADOR

				
MEDIDAS	para mesa 180	para mesa 160	para mesa 140	para mesa 120
REFERENCIA	160x35,6 SM161	140x35,6 SM141	120x35,6 SM121	100x35,6 SM101

### SEPARADOR LATERAL

		
MEDIDAS	80x29	60x29
REFERENCIA	SL08	SL06

### ENLACES PIE ALUMINIO

		
MEDIDAS	164x60	124x50
REFERENCIA	LM46	LM41

### ANGULO DE 90°

		
MEDIDAS	80x80	
REFERENCIA	LM88	

### MOSTRADOR

		
MEDIDAS	120x30x80	80x30x80
REFERENCIA	MM12	MM08

## ACABADOS:

MELAMINA: **Blanco Y** | **Roble S** | **Arce H** | **Nogal N** | **Gris Claro V** | **Roble oscuro R** |

METAL: **Aluminio A**

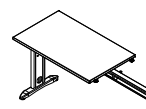
Ver muestras de acabado en páginas 73 y 74

**Complementos:** Armarios página 56, Cajoneras página 58, Mesas de reunión 59.

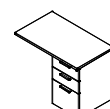
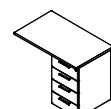
### MESA AUXILIAR COMÚN PARA LAS DOS SERIES

		
MEDIDAS	100x60x73	80x60x73
REFERENCIA	TST61	TST68

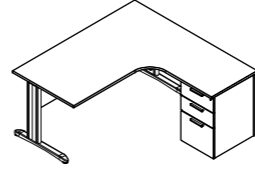
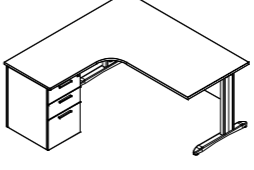
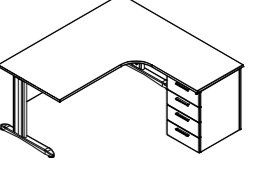
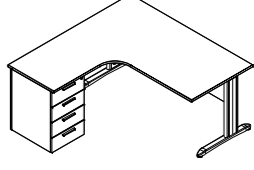
### ALA RECTA COMÚN PARA LAS DOS SERIES

			
MEDIDAS	120x60x73	100x60x73	80x60x73
REFERENCIA	TSTA2	TSTA0	TSTA8

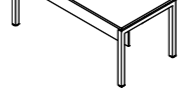
### ALA RECTA BUC DE APOYO

			
	2 cajones + archivo		4 cajones
MEDIDAS	120x60x75	100x60x75	80x60x75
REFERENCIA	TQRA23	TQRA03	TQRA83
	120x60x75	100x60x75	80x60x75
	TQRA24	TQRA04	TQRA84

### MESAS ANGULARES CON CAJONERA DE APOYO

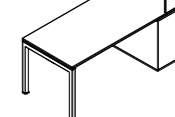
				
	DERECHA 2 cajones + archivo	IZQUIERDA 2 cajones + archivo	DERECHA 4 cajones	IZQUIERDA 4 cajones
MEDIDAS	180x160x73	160x160x73	180x160x73	160x160x73
REF. MAX	XMJ368D	XMJ366D	XMJ368S	XMJ366S
REF. SAND	XSJ368D	XSJ366D	XSJ368S	XSJ366S

### FALDÓN BILAMINADO

				
	para mesa 180	para mesa 160	para mesa 140	para mesa 120
MEDIDAS	160x35,6	140x35,6	120x35,6	100x35,6
REFERENCIA	FM181	FM161	FM141	FM121

\* para mesa SAND

### ALTILLO SOBRE MESA

		
MEDIDAS	80x40x42,5	
REFERENCIA	AML08	

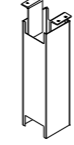
### ALTILLO SOBRE MESA DOBLE

		
MEDIDAS	164x40x42,5	
REFERENCIA	AML16	

### CAJA DE CONEXIONES

		
	caja compuesta por 2 tomas Schuko + 2 tomas RJ 45 + 2 USB	
MEDIDAS	29 x 12	
REF.	EMC	

### TOTEM ELECTRIFICACIÓN

		
MEDIDAS	10x10x68	
REF.	EMPV	

### VÉRTEBRA PASA- CABLES

		
REF.	EMV	

### BANDEJA PASACABLES

		
MEDIDAS	55x9,3x9	
REF.	TSBEL	

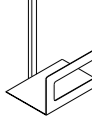
### SOPORTE CABLEADO

		
	2 unidades	
REF.	EMH	

### PASACABLES

		
	4 unidades	
MEDIDAS	Diámetro 80	
REF.	PAS80	

### SOPORTE CPU

		
MEDIDAS	56x16/25	
REF.	TMCPU	

\*Solo Serie Max. Serie Sand electrificación de serie.

# QUO

Acostumbramos a no fijarnos en aquello que parece simple.

Lo descartamos de forma precipitada.

Pero a menudo lo simple es lo más funcional, lo más adaptable, lo más adecuado.

Lo que necesitamos.

# PEQUEÑOS DETALLES, GRANDES DIFERENCIAS



QUO



Mesas angulares, ideales para la formación de conjuntos ergonómicos.

QUO



Diversos complementos como mesas de reunión, armarios, cajoneras complementan la serie QUO.

Mostradores QUO con diferentes opciones consulte la página 62



Mesa de Dirección QUO de 200x80 cm. combinada con credencia.



**PARA HACER EL PEDIDO INDICA:**  
referencia producto + código acabado

**TQR18**  
mesa recta QUO L.180 cm

**HH**  
acabado ARCE/ARCE

**CARACTERÍSTICAS GENERALES:**

**Sobres:**

Realizado a partir de tablero de partículas de **25mm** de espesor con recubrimiento melamínico. Cantos de ABS de **2mm** de espesor, aplicado con cola de poliuretano. Todas las aristas van redondeadas a **R=2mm**.

La unión con la estructura se realiza mediante ejes y excéntricas metálicos de M6.

**Estructura:**

Consistente en los laterales y el faldón. Se realiza a partir de tablero de partículas con recubrimiento melamínico de **25mm** para los laterales y **19mm** para el faldón. Todo va canteado con ABS.

Entre el sobre y los laterales se incorporan unos separadores embellecedores de plástico inyectado en acabado aluminio de 6cm de anchura cada uno. Estos separadores no cubren todo el lateral de la mesa dejando un espacio entre este y el sobre. Los pies disponen de niveladores regulables en la base.

**COMPLEMENTOS:**

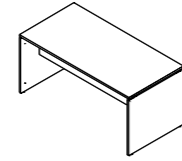
**Separadores:**

Realizados en tablero de partículas de **19mm** de espesor con recubrimiento melamínico y canteados en ABS de **1,5mm**. Todas las aristas van redondeadas a **R=1,5mm**. Se sujeta a los sobres de mesa mediante pinzas metálicas.

**Enlaces:**

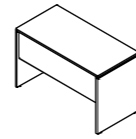
Realizados de la misma manera que los sobres de mesa, a partir de tablero de partículas de **25mm** de espesor con recubrimiento melamínico. Cantos de ABS de **2mm** de espesor, aplicado con cola de poliuretano. Todas las aristas van redondeadas a **R=2mm**. Estos incorporan un pie metálico realizado a partir de tubo de acero soldado a una cartela realizada en plancha de acero. El conjunto está acabado con pintura epoxy en color aluminio **Ral 9006**.

**MESAS INDEPENDIENTES FONDO 80**



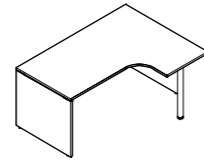
MEDIDAS REFERENCIA	180x80x75 TQR18	160x80x75 TQR16	140x80x75 TQR14	120x80x75 TQR12
--------------------	--------------------	--------------------	--------------------	--------------------

**MESA AUXILIAR**



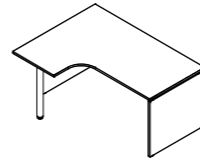
MEDIDAS REFERENCIA	100x60x75 TQRAUX
--------------------	---------------------

**MESAS ANGULARES ALA A DERECHA**



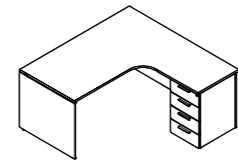
MEDIDAS REFERENCIA	180x120x75 TQJ18D	160x120x75 TQJ16D
--------------------	----------------------	----------------------

**MESAS ANGULARES ALA A IZQUIERDA**

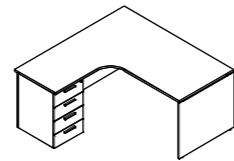


MEDIDAS REFERENCIA	180x120x75 TQJ18S	160x120x75 TQJ16S
--------------------	----------------------	----------------------

**MESAS ANGULARES CON CAJONERA DE APOYO**

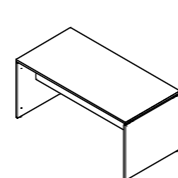


MEDIDAS REFERENCIA	180x160x75 XQJ468D	160x160x75 XQJ466D
--------------------	-----------------------	-----------------------



MEDIDAS REFERENCIA	180x160x75 XQJ468S	160x160x75 XQJ466S
--------------------	-----------------------	-----------------------

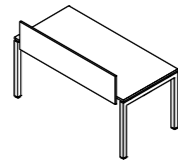
**MESA DE DIRECCIÓN**



MEDIDAS REFERENCIA	200x80x75 TQR20*
--------------------	---------------------

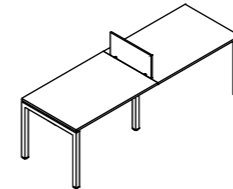
\*Embellecedor pie de color aluminio

**SEPARADOR**



MEDIDAS REFERENCIA	para mesa 180 160x35,6 SM161	para mesa 160 140x35,6 SM141	para mesa 140 120x35,6 SM121	para mesa 120 100x35,6 SM101
--------------------	------------------------------------	------------------------------------	------------------------------------	------------------------------------

**SEPARADOR LATERAL**



MEDIDAS REFERENCIA	80x29 SL08	60x29 SL06
--------------------	---------------	---------------

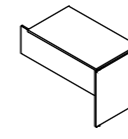
**ACABADOS:**

MELAMINA: **Blanco Y** | **Roble S** | **Arce H** | **Nogal N** | **Gris Claro V** | **Roble oscuro R** |

Ver muestras de acabado en páginas 73 y 74.

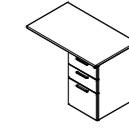
**Complementos:** Armarios página 56, Cajoneras página 58, Mesas de reunión página 59.

**ALA RECTA**



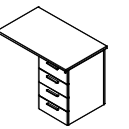
MEDIDAS REFERENCIA	100x60x75 TQRA0	80x60x75 TQRA8
--------------------	--------------------	-------------------

**ALA RECTA BUC DE APOYO**



2 cajones + archivo

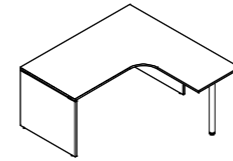
MEDIDAS REFERENCIA	120x60x75 TQRA23	100x60x75 TQRA03	80x60x75 TQRA83
--------------------	---------------------	---------------------	--------------------



4 cajones

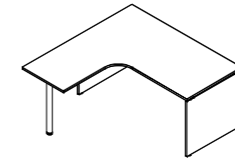
MEDIDAS REFERENCIA	120x60x75 TQRA24	100x60x75 TQRA04	80x60x75 TQRA84
--------------------	---------------------	---------------------	--------------------

**MESAS ANGULARES ALA A DERECHA**



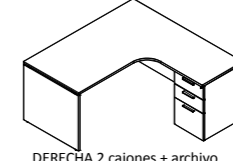
MEDIDAS REFERENCIA	180x160x75 TQJ68D	160x160x75 TQJ66D
--------------------	----------------------	----------------------

**MESAS ANGULARES ALA A IZQUIERDA**



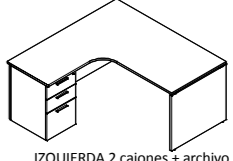
MEDIDAS REFERENCIA	180x160x75 TQJ68S	160x160x75 TQJ66S
--------------------	----------------------	----------------------

**MESAS ANGULARES CON CAJONERA DE APOYO**



DERECHA 2 cajones + archivo

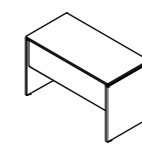
MEDIDAS REFERENCIA	180x160x75 XQJ368D	160x160x75 XQJ366D
--------------------	-----------------------	-----------------------



IZQUIERDA 2 cajones + archivo

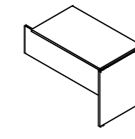
MEDIDAS REFERENCIA	180x160x75 XQJ368S	160x160x75 XQJ366S
--------------------	-----------------------	-----------------------

**MESA AUXILIAR DE DIRECCIÓN**



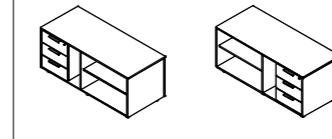
MEDIDAS REFERENCIA	120x60x75 TQDAX2*
--------------------	----------------------

**ALA RECTA**



MEDIDAS REFERENCIA	100x60x75 TQDA0*
--------------------	---------------------

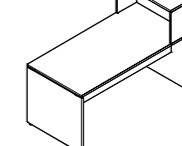
**CREDECIA**



\*sirve para DERECHA e IZQUIERDA

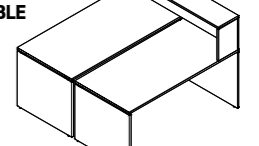
MEDIDAS REFERENCIA	140x60x56 CML
--------------------	------------------

**ALTILLO SOBRE MESA**



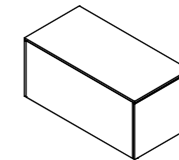
MEDIDAS REFERENCIA	80x40x42,5 AML08
--------------------	---------------------

**ALTILLO SOBRE MESA DOBLE**



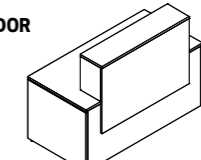
MEDIDAS REFERENCIA	164x40x42,5 AML16
--------------------	----------------------

**MESAS PARA MOSTRADOR**



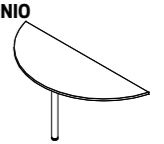
MEDIDAS REFERENCIA	180x80x75 MQR18	160x80x75 MQR16	140x80x75 MQR14	120x80x75 MQR12	80x80x75 MQR08
--------------------	--------------------	--------------------	--------------------	--------------------	-------------------

**MOSTRADOR**



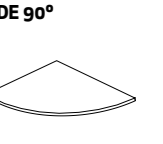
MEDIDAS REFERENCIA	120x30x80 MM12	80x30x80 MM08
--------------------	-------------------	------------------

**ENLACES PIE ALUMINIO**



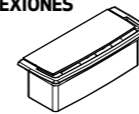
MEDIDAS REFERENCIA	164x60 LM46	124x50 LM41
--------------------	----------------	----------------

**ANGULO DE 90°**



MEDIDAS REFERENCIA	80x80 LM88
--------------------	---------------

**CAJA DE CONEXIONES**



caja compuesta por 2 tomas Schuko + 2 tomas RJ 45 + 2 USB

MEDIDAS REF.	29 x 12 EMC
--------------	----------------

**VÉRTEBRA PASA-CABLES**



REF.	EMV
------	-----

**SOPORTE CABLEADO**



2 unidades

REF.	EMH
------	-----

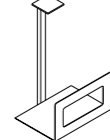
**PASACABLES**



4 unidades

MEDIDAS REF.	Diámetro 80 PAS80
--------------	----------------------

**SOPORTE CPU**



MEDIDAS REF.	56x16/25 TMCPU
--------------	-------------------

# CALIDEZ Y ELEGANCIA EN TU DESPACHO

## ELE- GANCE

Un ambiente de trabajo agradable potencia un mayor rendimiento.

ELEGANCE es sinónimo de sobriedad y elegancia en sus formas,...

Todo te hace sentir cómodo, a gusto.



ELE-  
GANCE

# ELE- GANCE

## CARACTERÍSTICAS GENERALES:

La serie ELEGANCE parte de un conjunto de elementos fabricados en tablero bilaminado de **19 y 25mm** de espesor, los cuales forman una estructura rígida. La unión entre los diferentes componentes del sistema se realiza a través de uniones excéntricas y tornillos zincados.

Los sobres de las mesas y complementos están mecanizados e incorporan los herrajes metálicos para realizar el montaje con los accesorios (tuercas M6 de zamak acabado zincado).

Los pies se forman a partir de cuatro piezas de 19mm de grosor, bilaminadas, canteadas y fresadas en sus extremos en un ángulo de 45°, que se fijan entre sí mediante un sistema de unión a partir de tornillos métricos. Medidas totales: **100x900x695 mm** ó **100x600x695mm**.



**PARA HACER EL PEDIDO INDICA:**  
referencia producto + código acabado

**TEL19P**  
mesa recta ELEGANCE L. 190 cm

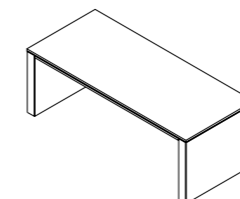
**HH**  
acabado ARCE

## ACABADOS:

MELAMINA: **Blanco Y** | **Roble S** | **Arce H** | **Nogal N** | **Gris Claro V** | **Roble oscuro R**  
Ver muestras de acabado en páginas 73 y 74.

**Complementos:** Armarios página 56, Cajoneras página 58, Mesas de reunión página 59.

### MESAS DE DIRECCIÓN

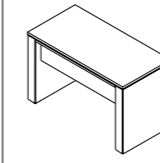


MEDIDAS  
REFERENCIA

210x90x75  
TEL21P

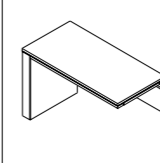
190x90x75  
TEL19P

### MESA AUXILIAR



120x60x75  
TELAP

### ALA PIE PANEL

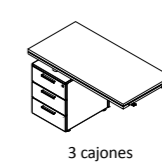


120x60x75  
TELA

### ALA APOYO BUC

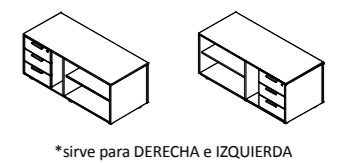


cajón+ archivo  
120x60x75  
TELA2



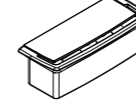
3 cajones  
120x60x75  
TELA3

### CREDENCIA



\*sirve para DERECHA e IZQUIERDA  
140x60x56  
CML

### CAJA DE CONEXIONES



caja compuesta por 2 tomas Schuko + 2 tomas RJ 45 + 2 USB

MEDIDAS 29 x 12  
REF. EMC

### VÉRTEBRA PASA-CABLES



REF. EMV

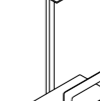
### PASACABLES



4 unidades

MEDIDAS Diámetro 80  
REF. PAS80

### SOPORTE CPU



MEDIDAS 56x16/25  
REF. TMCPU



# POSEER LA BELLEZA

SIU-  
RANA

"Cuando se ve  
una cosa bella,  
se quiere poseerla.  
Es una inclinación natural  
que las leyes  
han previsto."

Anatole France (1844-1924).  
Escritor francés.



**ACABADOS:**

Chapa de madera  
de roble barnizada:

**Roble oscuro**

**Roble claro**

**Roble natural**

Ver muestras de acabado  
en páginas 73 y 74

Para más  
información  
solicite el catálogo  
**EXECUTIVE LINE.**

**SIU-  
RANA**

De sugerentes líneas  
rectas y con la noble  
calidez de la madera, la  
mejor presentación de un  
despacho direccional.



Cajoneras, armarios, librerías cubo, mesas de reunión, etc. Todos los complementos combinados con tablero laminado color chocolate son necesarios para completar las necesidades.

POSEER LA BELLEZA



## BCN MADE- RA

“Los detalles  
no son los detalles.  
Los detalles son  
el diseño.”

Charles Eames (1907-1978).  
Arquitecto, diseñador y director  
de cine estadounidense.

## ACABADOS:

Chapa de madera de roble barnizada:

**Roble oscuro** | **Roble claro** | **Roble natural**

Ver muestras de acabado en páginas 73 y 74



Para más  
información  
solicite el catálogo  
**EXECUTIVE LINE.**

## BCN MADE- RA

De estructura metálica, combinada con materiales cálidos como la madera, BCN es ideal para crear un ambiente que respira actualidad y elegancia.



# BCN CRIS- TAL

Armarios, cajoneras, credencias y librerías cubo siempre con cuerpo bilaminado en color chocolate y frentes lacados texturizados, combinan perfectamente con las diferentes versiones de acabados.

Para más  
información  
solicite el catálogo  
**EXECUTIVE LINE.**

## POSEER LA BELLEZA

### ACABADOS:

Cristal: **Blanco** | **Ácido** | **Negro**

Estructura metálica en:

**Lacado blanco** | **Lacado grafito** | **Cromado**

Ver muestras de acabado en páginas 73 y 74



# ARMA-RIOS

Una familia de armarios con múltiples combinaciones de acabados, formas y medidas. Con la mejor calidad del mercado. Se integran perfectamente con todas las series.

# EL COMPLEMENTO PERFECTO



## CARACTERÍSTICAS GENERALES:

### Acabados:

Cuerpos: bilaminados.  
Puertas: bilaminadas o vitrina  
Estantes: bilaminados o metálicos

### Medidas:

Ancho: **90cm y 45cm**

Alturas posibles: **75cm** (H2),

**142cm** (H4), **178cm** (H5)

**210cm** (H6).

También disponible en ancho mesa (**80cm**) con o sin puertas: **80x42x72cm**

### Modelos:

Diáfanos, puertas altas, puertas bajas y archivos.

### Elementos constructivos:

Niveladores accesibles desde el interior. Bisagras de ajuste total, apertura de **110°**, con sistema de montaje rápido.

La base es de zamak y los elementos móviles de acero templado de alta resistencia. Cerraduras para los armarios de altura, 142, 178 y 210. De falleba con caja de zamak y barras metálicas. Para los armarios de altura 75 y 72: Bombillo de zamak con lengüeta de

acero. Las llaves se suministran con carcasa de plástico.

Tirador en aluminio, de **150 x 17 x 11mm** acabado cromo mate. Puertas bilaminadas de **19mm** de espesor.

Vitrinas con cerradura y con pomo: se fabrican en 3 alturas y combinándose con el resto de puertas se obtienen diferentes combinaciones.

Estantes bilaminados con posibilidad de 2 grosores **19 y 25mm**. Regulación en altura cada **32mm**.

Estantes metálicos realizados a partir de plancha de acero plegada y con pintura epoxy aluminio **Ral 9006**.

**Archivo:** Fabricado en plancha de acero estampada y acabado en pintura epoxy negra.

**Soporte para carpetas colgantes:** Realizado a partir de plancha de acero de **1,5mm** de espesor, plegada en sección en forma de C y acabado en pintura epoxy negra. (Solo para estantes anchos de melamina de **86x38cm**. Los estantes metálicos los llevan incorporados).

**Kit ropero:** Solo para estantes anchos de melamina de **86x38cm**.



### Materiales utilizados y sistema constructivo:

Superficies bilaminadas con base de tablero de partículas.  
Grosor de **25mm** para sobres, estantes (como opción), sobres intermedios.  
Grosor de **19mm** para laterales, bajos, estantes (como opción), trasera y puertas.  
Grosor de **10mm** para las traseras de los armarios de ancho mesa.  
Cantos de ABS de **1,5mm** de espesor, aplicado con cola termofusible, con todas sus aristas redondeadas a **R=1,5mm** en fachada y tapa superior. Resto con canto de **0,4mm**.  
El montaje del armario se realiza mediante ejes y excéntricas metálicos de **M6**



**PARA HACER EL PEDIDO INDICA:**  
referencia producto + código acabado

**AM44AL**

Armario medio con puertas 90x45x142

**HH**

acabado ARCE/ARCE

### ACABADOS:

MELAMINA: **Blanco Y** | **Roble S** | **Arce H** | **Nogal N** | **Gris Claro V** | **Roble oscuro R** |

Ver muestras de acabado en páginas 73 y 74.

### ARMARIOS ALTOS CON 4 ESTANTES

MEDIDAS	90x45x210	90x45x210	90x45x210	90x45x210	90x45x178	90x45x178	90x45x178	90x45x178
ESTANTE 19 mm.	AM60AL	AM62AL	AM66AL	AM6VAL*	AM50AL	AM52AL	AM55AL	AM5VAL*
ESTANTE 25 mm.	AM60AR	AM62AR	AM66AR	AM6VAR*	AM50AR	AM52AR	AM55AR	AM5VAR*
ESTANTE METÁLICO	AM60AM	AM62AM	AM66AM	AM6VAM*	AM50AM	AM52AM	AM55AM	AM5VAM*

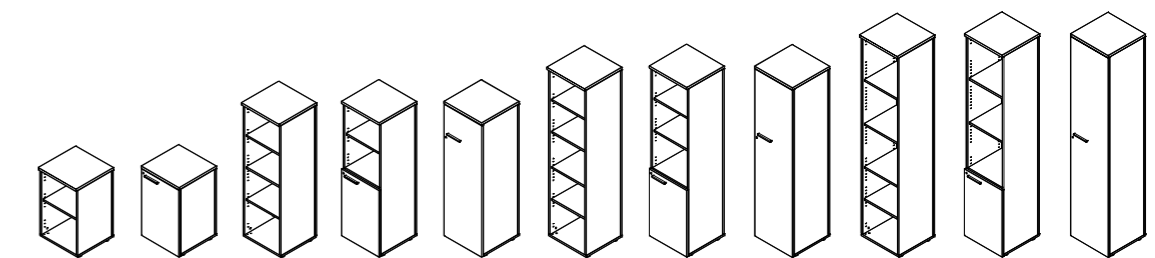
### ARMARIOS MEDIOS CON 3 ESTANTES

MEDIDAS	90x45x142	90x45x142	90x45x142	90x45x142	90x45x75	90x45x75	80x40x72,5	80x2x70	80x42x2,5
ESTANTE 19 mm.	AM40AL	AM42AL	AM44AL	AM4VAL*	AM20AL	AM22AL	AMA1	AMP1	AME1
ESTANTE 25 mm.	AM40AR	AM42AR	AM44AR	AM4VAR*	AM20AR	AM22AR			
ESTANTE METÁLICO	AM40AM	AM42AM	AM44AM	AM4VAM*	AM20AM	AM22AM			

### ARMARIOS BAJOS CON 1 ESTANTE

### COMPLEMENTOS ARMARIOS

MEDIDAS	86x39			
ESTANTE 19 mm.	AME19A	AMARX	AMKR	MGUIA
ESTANTE 25 mm.	AME25A			
ESTANTE METÁLICO	AMEMA			



ARMARIOS ESTRECHOS DE 45 cm DE ANCHO U OTRAS MEDIDAS, CONSULTAR.

# CAJONERAS

Diferentes alturas, dos profundidades, fijas o con ruedas.

# UN RESULTADO ÓPTIMO

# REUNIÓN Y MODULARES



## CARACTERÍSTICAS GENERALES:

### Elementos constructivos:

Cajones de madera, con cuerpo formado por elementos en DM con recubrimiento de color aluminio. Guías metálicas, acabadas con pintura epoxy, provistas de rodillos recubiertos con material para amortiguar ruidos. Sistema centralizado de cierre con bombillo de zamak cromado. Las llaves se suministran con carcasa de plástico plegable.

Tirador incorporado en los frentes, realizado en aluminio, de **150 x 17 x 11 mm** acabado cromo mate. Niveladores realizados en acero y con recubrimiento plástico. Ruedas de plástico inyectado de diámetro **50mm**, bicolor, apto para suelo y moqueta.

Encimeras, para colocar en la parte superior de las cajoneras de 4 alturas, realizadas en tablero de partículas bilaminado y de medidas **44x60cm y 44x80cm**.

### Materiales utilizados y sistema constructivo:

Superficies bilaminadas con base de tablero de partículas: Grosor de **25mm** para encimeras. Grosor de **19mm** para los frentes, laterales, sobres, bajos y traseras de la cajonera de 4 alturas. Grosor de **10mm** para las traseras de las cajoneras de 3 alturas. Cantos de **ABS** de **1,5mm** de espesor, aplicado con cola termofusible, con todas sus aristas redondeadas a **R=1,5mm** en fachada y tapa superior. Resto con canto de **0,4mm**. El conjunto va armado con clavijas de haya vaporizada, encoladas y prensadas.

## PARA HACER EL PEDIDO INDICA: referencia producto + código acabado

**CM336RF**

Cajonera móvil de 3 cajones

**HH**

acabado ARCE/ARCE

## ACABADOS:

MELAMINA: **Blanco Y** | **Roble S** | **Arce H** | **Nogal N**  
**Gris Claro V** | **Roble oscuro R** |

Ver muestras de acabado en páginas 73 y 74.

CAJONERAS MÓVILES			CAJONERAS FIJAS				PORTALÁPICES	ENCIMERAS	
1 CAJÓN + ARCHIVO	3 CAJONES	3 CAJONES	2 CAJONES + ARCHIVO		4 CAJONES		Encimera de 60 se suministra con herrajes.		
		Acabados para esta cajonera *	P. 60 cm	P. 80 cm	P. 60 cm		P. 60 cm	P. 80 cm	
MEDIDAS	42x55x60	42x55x60	42x60x72	42x80x72	42x60x72		44x60	44x80	
REFERENCIA	CM326RF	CM336RF	CM436FF	CM438FF	CM446FF	CMB	CME6	CME8	

\* Cuerpo melamina **Blanca Y** o **Aluminio A**. Encimera más frentes de cajón resto de melaminas.



# REUNIÓN Y MODULARES

Las mesas de reunión y modulares te permiten hacer diversas combinaciones, según la necesidad del momento.



## CARACTERÍSTICAS GENERALES:

**Sobres:** Realizados a partir de tablero de partículas de **25mm** de espesor con recubrimiento melamínico. Cantos de ABS de **2mm** de espesor, aplicado con cola de poliuretano. Todas las aristas van redondeadas a **R=2mm**. El sobre se une a los pies mediante tornillos que se sujetan a insertos metálicos de **M6**.

**Pie copa:** Realizados a partir de un tubo de acero de **1,5 mm** de grosor y **90 mm** de diámetro unidos a una cartela realizada en plancha de acero estampada y a una base también realizada en plancha de acero estampada y de diámetro **55 cm**, mediante tornillos de rosca métrica. El conjunto está acabado con pintura epoxy en color aluminio **Ral 9006**.

**Pie panel:** Laterales realizados a partir de tablero de partículas de **25 mm** de espesor con recubrimiento melamínico. Cantos de ABS de **2 mm** de espesor, aplicado con cola de poliuretano. Todas las aristas van redondeadas a **R=2mm**. El sobre se une a los pies mediante tornillos que se sujetan a insertos metálicos de **M6**.



## PARA HACER EL PEDIDO INDICA: referencia producto + código acabado

**JMDL30**

Mesa de reunión de 300 x 110

**HA**

acabado ARCE/ALUMINIO

## ACABADOS:

MELAMINA: **Blanco Y** | **Roble S** | **Arce H** | **Nogal N** | **Gris Claro V** | **Roble oscuro R** |

METALES: **Blanco Y** | **Aluminio A**

Ver muestras de acabado en páginas 73 y 74.

### MESAS DE REUNIÓN PIE COLUMNA

MEDIDAS REFERENCIA	Ø 100 JMPL10	Ø 120 JMPL12	200x110x75 JMPL20	300x110x75 JMPL30	400x110x75 JMPL40	200x110x75 JMPL20	300x110x75 JMPL30	360x110x75 JMPL36

### MESA MODULAR

*Pies metálicos color aluminio (A)	
140x70 TMDO47*	120x60 TMDO26*

### MESAS DE REUNIÓN PIE PANEL

MEDIDAS REFERENCIA	Ø 100 JMPL10	Ø 120 JMPL12	ESTRUCTURA DE 140 x 60 200x110x75 JMPL20	ESTRUCTURA DE 120 x 60 (x2) 300x110x75 JMPL30	ESTRUCTURA DE 160 x 60 (x2) 400x110x75 JMPL40	ESTRUCTURA DE 140 x 60 200x110x75 JMPL20	ESTRUCTURA DE 120 x 60 (x2) 300x110x75 JMPL30	ESTRUCTURA DE 140 x 60 (x2) 360x110x75 JMPL36

### OPCIONES DE ELECTRIFICACIÓN

- PASACABLES
  - CAJA DE CONEXIONES
  - VÉRTEBRA PASACABLES
  - SOPORTE DE CABLEADO
- INFORMACIÓN EN OTRAS SERIES



MOS-  
TRA-  
DOR  
QUO



FUNCIONAL PARA  
CUALQUIER ENTORNO



**MOS-  
TRA-  
DOR  
QUO**



Ejemplo de composición formada por:  
Una mesa mostrador de 160x80cm + un ala de 80x60cm + dos unidades de frontal recto de 80cm + un frontal de ángulo de 90°

**CARACTERÍSTICAS GENERALES:**

**Sobres y encimera del frente decorativo:**

Realizado a partir de tablero de partículas de **25mm** de espesor con recubrimiento melamínico. Cantos de ABS de **2mm** de espesor, aplicado con cola de poliuretano. Todas las aristas van redondeadas a **R=2mm**. La unión con la estructura se realiza mediante ejes y excéntricas metálicos de M6.

**Estructura de mesa y de frente decorativo:**

Mesa: Consistente en los laterales y el faldón que llega hasta el suelo. Se realiza a partir de tablero de partículas con recubrimiento melamínico de **25mm** para los laterales y **19mm** para el faldón. Todo va canteado con ABS.

Entre el sobre y los laterales se incorporan unos separadores embellecedores de plástico inyectado en acabado aluminio de 6cm de anchura cada uno. Estos separadores no cubren todo el lateral de la mesa dejando un espacio entre este y el sobre.

Los pies disponen de niveladores regulables en la base.

Frente decorativo: Formado por una encimera, de tablero de partículas de **25mm** de espesor con recubrimiento melamínico, canteada con canto de ABS de **2mm**, aplicado con cola termofusible, con todas sus aristas redondeadas a **2mm**.

Dos laterales y un frente, de tablero de partículas de 19mm de espesor con recubrimiento melamínico y canteados en ABS de **1mm**. Todas las aristas van redondeadas a **R=1mm**. Las uniones se realizan mediante ejes y excéntricas metálicos de M6.



**PARA HACER EL PEDIDO INDICA:**  
referencia producto + código acabado

**MQR18**  
Mesa mostrador recta 180 x 80

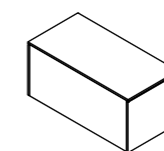
**HH**  
acabado ARCE/ARCE

**ACABADOS:**

MELAMINA: **Blanco Y** | **Roble S** | **Arce H** | **Nogal N** | **Gris Claro V**  
**Roble oscuro R** |

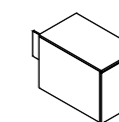
Ver muestras de acabado en páginas 73 y 74.

**MESA PARA MOSTRADOR**



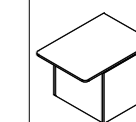
MEDIDAS	180x80x75	160x80x75	140x80x75	120x80x75	80x80x75
REFERENCIA	MQR18	MQR16	MQR14	MQR12	MQR08

**ALA MOSTRADOR**



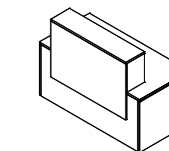
MEDIDAS	120x60x75	100x60x75	80x60x75
REFERENCIA	MQA12	MQA10	MQA08

**MESA ATENCIÓN PERSONALIZADA**



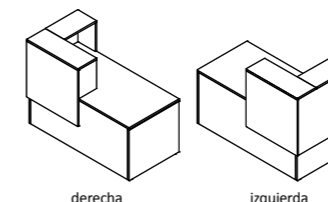
MEDIDAS	80x110x75
REFERENCIA	MQP08

**FRENTE MOSTRADOR**



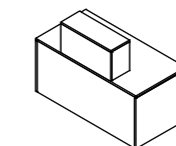
MEDIDAS	80x30x80	120x30x80
REFERENCIA	MM08	MM12

**FRENTE MOSTRADOR 90°**



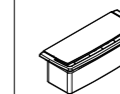
MEDIDAS	80x30x80	80x30x80
REFERENCIA	MMAD	MMAS

**ALTILLO MOSTRADOR**



MEDIDAS	164x40x42,5	80x40x42,5
REFERENCIA	AML16	AML08

**CAJA DE CONEXIONES**



caja compuesta por 2 tomas Schuko + 2 tomas RJ 45 + 2 USB

MEDIDAS	29 x 12
REFERENCIA	EMC

**VÉRTEBRA PASA-CABLES**



REFERENCIA	EMV
------------	-----

**SOPORTE CABLEADO**



2 unidades

REFERENCIA	EMH
------------	-----

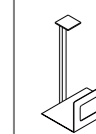
**PASACABLES**



4 unidades

MEDIDAS	Diámetro 80
REFERENCIA	PAS80

**SOPORTE CPU**




MEDIDAS	56x16/25
REFERENCIA	TMCPU

MOS-  
TRA-  
DOR  
LINEAL



ATENCIÓN CON DISEÑO

MOS-  
TRA-  
DOR  
LINEAL



Mostrador LINEAL  
dispone de varias  
opciones para  
adaptarse a las  
necesidades tanto  
de superficie de  
atención como  
de soluciones de  
electrificación.

## CARACTERÍSTICAS GENERALES:

Realizado a partir de tablero de partículas de **19/25mm** de espesor con recubrimiento melamínico. Cantos de ABS de **2mm** de espesor, todas las aristas van redondeadas a **R=2mm**.

### Mostrador de doble estructura:

- A.** Forro exterior
- B.** Estructura interior
- C.** Frontal decorativo
- D.** Dispone tapa abatible en la parte superior que sirve de pasacables.
- E.** Tapa extraíble en la parte inferior para esconder todas las conexiones eléctricas.

De forma opcional podemos añadir al mostrador:

- un perfil led posicionado en la parte inferior o superior del panel decorativo alimentado con un transformador de 15W de potencia.
- dos perfiles led, uno en la parte superior del panel decorativo y otro en la parte inferior, alimentados con un único transformador de 30W.

El mostrador incorpora un interruptor de fácil acceso para poder encender y graduar la intensidad de los perfiles led.



## ACABADOS:

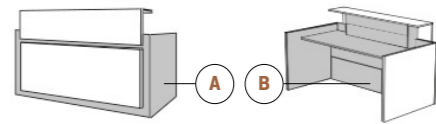
FORRO EXTERIOR DE MESA (A): **Blanco Y** | **Roble S** | **Roble oscuro R** |

INTERIOR MESA Y FRONTAL DECORATIVO (B y C): **Blanco Y** | **Roble S** | **Arce H** | **Nogal N**  
**Gris Claro V** | **Roble oscuro R** |

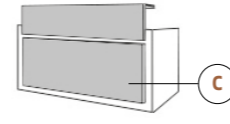
Ver muestras de acabado en páginas 73 y 74

**Complementos:** Armarios página 56, Cajoneras página 58.

### MESA DE MOSTRADOR INDIVIDUAL



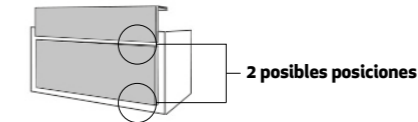
### FRONTAL DECORATIVO



MEDIDAS	189x110x103	169x110x103	149x110x103	129x110x103	para mostrador 189	para mostrador 169	para mostrador 149	para mostrador 129
REFERENCIA	MLIS189	MLIS169	MLIS149	MLIS129	ALIS189	ALIS169	ALIS149	ALIS129

**PARA HACER EL PEDIDO INDICA:** referencia mesa mostrador individual + código forro (A) + código interior (B) **MLIS189** Mesa mostrador 189x110x103 **SY** forro ROBLE CLARO/ interior BLANCO AÑADIR FRONTAL DECORATIVO (C) **ALIS189**

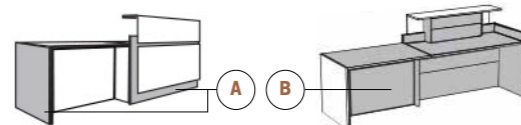
### LEDS PARA FRONTAL DECORATIVO



	1 perfil LED				2 perfiles LED			
MEDIDAS	para mostrador 189	para mostrador 169	para mostrador 149	para mostrador 129	para mostrador 189	para mostrador 169	para mostrador 149	para mostrador 129
REFERENCIA	LLIS1189	LLIS1169	LLIS1149	LLIS1129	LLIS2189	LLIS2169	LLIS2149	LLIS2129

### MESA MOSTRADOR + ATENCIÓN PERSONALIZADA

ejemplo de composición a derecha



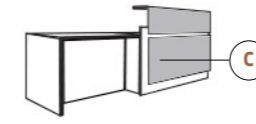
Composición a derecha

Composición a izquierda

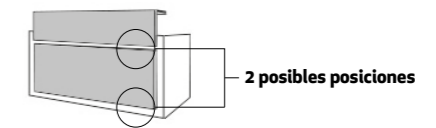
MEDIDAS	298x110x78	278x110x78	258x110x78	238x110x78	298x110x78	278x110x78	258x110x78	238x110x78
REFERENCIA	MLIPD298	MLIPD278	MLIPD258	MLIPD238	MLIPS298	MLIPS278	MLIPS258	MLIPS238

**PARA HACER EL PEDIDO INDICA:** referencia mesa mostrador con atención personalizada + código forro (A) + código interior (B) **MLIPD298** Mesa mostrador con atención a derecha 298x110x78 **SY** forro ROBLE CLARO/ interior BLANCO AÑADIR FRONTAL DECORATIVO (C) **ALIS189**

### FRONTAL DECORATIVO

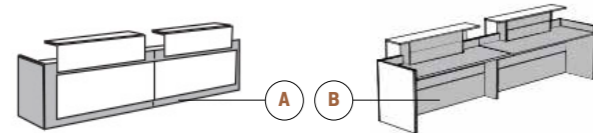


### LEDS PARA FRONTAL DECORATIVO

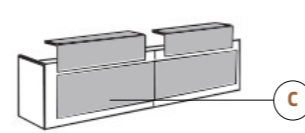


	1 perfil LED				2 perfiles LED			
MEDIDAS	para mostrador 298	para mostrador 278	para mostrador 258	para mostrador 238	para mostrador 298	para mostrador 278	para mostrador 258	para mostrador 238
REFERENCIA	ALIS189	ALIS169	ALIS149	ALIS129	LLIS1189	LLIS1169	LLIS1149	LLIS1129

### MESA DE MOSTRADOR DOBLE



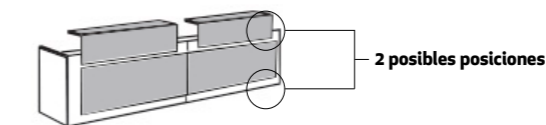
### FRONTAL DECORATIVO DOBLE



MEDIDAS	369x110x103	329x110x103	289x110x103	249x110x103	para mostrador 369	para mostrador 329	para mostrador 289	para mostrador 249
REFERENCIA	MLID369	MLID329	MLID289	MLID249	ALID369	ALID329	ALID289	ALID249

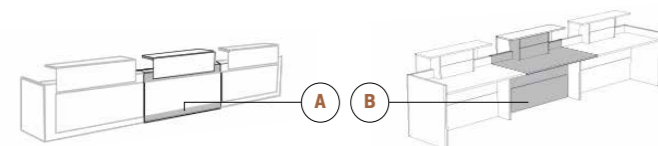
**PARA HACER EL PEDIDO INDICA:** referencia mesa mostrador doble + código forro (A) + código interior (B) **MLID369** Mesa mostrador doble 369x110x103 **SY** forro ROBLE CLARO/ interior BLANCO AÑADIR FRONTAL DECORATIVO (C) **ALID369**

### LEDS PARA FRONTAL DECORATIVO

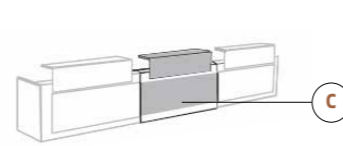


	2 perfiles LED altillo superior				2 perfiles LED altillo inferior			
MEDIDAS	para mostrador 369	para mostrador 329	para mostrador 289	para mostrador 249	para mostrador 369	para mostrador 329	para mostrador 289	para mostrador 249
REFERENCIA	LLIDS369	LLIDS329	LLIDS289	LLIDS249	LLIDI369	LLIDI329	LLIDI289	LLIDI249

### EXTENSIÓN PARA MESA DE MOSTRADOR DOBLE



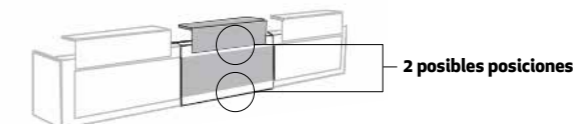
### FRONTAL DECORATIVO



MEDIDAS	180x110x78	160x110x78	140x110x78	120x110x78	para mostrador 180	para mostrador 160	para mostrador 140	para mostrador 120
REFERENCIA	MLIE180	MLIE160	MLIE140	MLIE120	ALIE180	ALIE160	ALIE140	ALIE120

**PARA HACER EL PEDIDO INDICA:** referencia extensión para mesa mostrador doble + código forro (A) + código interior (B) **MLIE180** Extensión mesa mostrador 180 **SY** forro ROBLE CLARO/ interior BLANCO AÑADIR FRONTAL DECORATIVO (C) **ALIE180**

### LEDS PARA FRONTAL DECORATIVO



	1 perfil LED altillo superior				1 perfil LED altillo inferior			
MEDIDAS	para mostrador 180	para mostrador 160	para mostrador 140	para mostrador 120	para mostrador 180	para mostrador 160	para mostrador 140	para mostrador 120
REFERENCIA	LLIES180	LLIES160	LLIES140	LLIES120	LLIEI180	LLIEI160	LLIEI140	LLIEI120

# CALL CENTER

Una excelente relación calidad/precio combinada con un diseño actual hacen del CALL CENTER QUO un producto ideal para empresas con departamento de telemarketing que apuestan por la funcionalidad en sus puestos de trabajo.

# LÍNEA ACTUAL ESTILO ELEGANTE



## 🔍 CARACTERÍSTICAS GENERALES:

### Sobres y encimera del frente decorativo:

Realizado a partir de tablero de partículas de **25mm** de espesor con recubrimiento melamínico. Cantos de ABS de **2mm** de espesor, aplicado con cola de poliuretano. Todas las aristas van redondeadas a **R=2mm**. La unión con la estructura se realiza mediante ejes y excéntricas metálicos de M6.

### Estructura de mesa y de frente decorativo:

Mesa: Consistente en los laterales y el faldón que llega hasta el suelo. Se realiza a partir de tablero de partículas con recubrimiento melamínico de **25mm** para los laterales y **19mm** para el faldón. Todo va canteado con ABS. Entre el sobre y los laterales se incorporan unos separadores embe-

llecadores de plástico inyectado en acabado aluminio de 6cm de anchura cada uno. Estos separadores no cubren todo el lateral de la mesa dejando un espacio entre este y el sobre.

Los pies disponen de niveladores regulables en la base.

Frente decorativo: Formado por una encimera, de tablero de partículas de 25mm de espesor con recubrimiento melamínico, canteada con canto de ABS de 2mm, aplicado con cola termofusible, con todas sus aristas redondeadas a 2mm.

Dos laterales y un frente, de tablero de partículas de 19mm de espesor con recubrimiento melamínico y canteados en ABS de **1mm**. Todas las aristas van redondeadas a **R=1mm**. Las uniones se realizan mediante ejes y excéntricas metálicos de M6.



### PARA HACER EL PEDIDO INDICA:

referencia producto + código acabado

**TCCN8**

Call Center Inicial

**HH**

acabado ARCE/ARCE


### ACABADOS:

MELAMINA: **Blanco Y** | **Roble S** | **Arce H** | **Nogal N** | **Gris Claro V** | **Roble oscuro R**


Ver muestras de acabado en páginas 73 y 74.

# ACABADOS OPERATIVOS

## MELAMINAS




Blanco Y




Roble S



Arce H



Nogal N




Gris Claro V



Roble oscuro R


## METALES



Aluminio A



Blanco Y



Grafito G

MÓDULO INICIAL	MÓDULO EXTENSIÓN	ARMARIO ANCHO MESA	PUERTAS ARMARIO ANCHO MESA	CAJA DE CONEXIONES	VÉRTEBRA PASA-CABLES	SOPORTE CABLEADO	PASACABLES	SOPORTE CPU
82,5x80x107 TCCN8	80x80x107 TCCE8	TRASERA 1 mm 80x40x72,5 AMA1	80x2x70 AMP1	caja compuesta por 2 tomas Schuko + 2 tomas RJ 45 + 2 USB MEDIDAS 29 x 12 REF. EMC	EMV	2 unidades EMH	4 unidades Diámetro 80 PAS80	56x16/25 TMCPU

MEDIDAS REFERENCIA

# ACABADOS ALTA DIRECCIÓN

ROBLE BARNIZADO, LACADOS Y MELAMINA TEXTURIZADA XOCOLATE



Roble claro (S)



Roble natural (N)



Roble oscuro (W)



Lacado texturizado blanco (Y)



Lacado texturizado grafito (G)




Melamina texturizada chocolate (C)


## METALES



Cromado (C)




Blanco (Y)



Grafito (G)


## CRISTALES



Cristal al ácido (D)



Blanco (Y)



Negro (G)



**mubbar**  
muebles de oficina